


Comment Exercer  
la Tarologie  
dans la  
Confiance



<https://letarot-tresorinfini.com>



Bienvenue  
À  
cette conférence  
sur  
Le Tarot !

De nombreuses personnes me disent  
qu'elles manquent de confiance  
pour pratiquer et interpréter

Leurs tirages

Des doutes  
des hésitations  
des incertitudes,



*vous allez voir ce soir :*  
Comment éviter  
*la peur de vous tromper*  
Et ce qui vous empêche  
de comprendre  
*le vrai message*  
*de vos tirages*





voilà ce que  
vous allez découvrir ce soir :

### LES 3 ERREURS

qui vous empêchent  
d'interpréter vos cartes  
pour saisir les vrais  
messages de vos tirages

Je vous ai réservé  
**1 cadeau surprise**  
que j'offre à tous  
les participants  
à la fin de cette  
conférence !




*Pour que cette formation  
vous apporte le maximum de valeur !*

**NON**



**OUI !**



## A qui s'adresse cette présentation ?



Vous êtes un passionné du tarot et vous voulez vivre un parcours de transformation

Vous voulez devenir tarologue, apporter votre aide et transmettre la pratique du tarot

Vous en avez assez d'être dans le doute et vous voulez pouvoir lire vos tirages avec un sentiment de confiance et d'évidence

*Est-ce que cela vous parle ?*

## Qui suis-je ?



Hélène POISOT

- Études de psycho et de grapho
- Puis découverte du Tarot dans le cadre de la psychothérapie
- La lecture des tirages me semblait très compliquée



*J'ai organisé ensuite des ateliers de tarot où j'expliquais la symbolique des cartes. Mais en ce qui concernait les tirages des élèves, j'avais très peur de les interpréter.*

*Je me contentais de leur demander ce qu'elles ressentaient et ce qu'elles en pensaient...*

Des années plus tard, lors de nouveaux ateliers en ligne,  
J'ai demandé aux participants de m'envoyer  
l'interprétation de leur tirage

Cela me permettait de prendre du recul pour leur apporter  
quelques indications et des questionnements

Cette pratique m'a permis de trouver une méthode pour  
comprendre avec précision le message des tirages



*C'est ainsi que j'ai pu découvrir et élaborer  
une méthode simple qui permet*

- D'aller en profondeur
- Et d'éviter des erreurs d'interprétation

Plusieurs points me sont apparus  
sur les erreurs très fréquentes  
et sur la manière de les éviter





C'est maintenant un bonheur pour moi d'accompagner les personnes à lire leurs tirages.

Je constate en quoi un simple tirage a le pouvoir d'éclairer une personne en difficulté et de transformer sa manière de voir et de percevoir sa réalité.

**Le tarot est un outil transformateur**

- Par sa capacité à toucher l'inconscient
- Par l'énergie que transmettent les arcanes
- Par le voyage à l'intérieur de soi qu'il facilite



*C'est cette méthode que je transmets aujourd'hui*

### **MA MISSION**


Permettre aux personnes qui aiment le tarot  
de pouvoir utiliser le potentiel  
transformateur du tarot  
pour améliorer leur vie

C'est la raison pour laquelle je fais ce webinaire

pour que vous puissiez  
éviter des erreurs qui vous empêchent  
de comprendre les messages de vos tirages  
et de pratiquer dans un état de confiance



VOICI LES 3 ERREURS  
À ÉVITER  
si vous voulez  
pratiquer en toute confiance  
et profiter des messages  
transformateurs de votre tarot



## LA PREMIÈRE ERREUR

Croire que vous devez connaître

Le sens de tous les symboles

des arcanes du tarot

pour pouvoir lire vos tirages

« C'est trop compliqué et je n'y arriverai pas »





## COMMENT L'ÉVITER ?

vous ne connaissez pas en détail  
le sens des symboles ?

*Appuyez-vous :*

- *sur les archétypes illustrés par les arcanes*
- *sur les énergies propres à chaque arcanes*

# QUELQUES EXEMPLES D'archétypes et d'énergies



## Un exemple de tirage en 2 cartes

1. Une carte pour ce qui pourrait me freiner = **Le Mat**
2. Une carte pour l'énergie qui me propulse = **L'Hermite**



**Le Mat** = il est en quête et il marche donc vers un inconnu = c'est ça qui pourrait me freiner.  
**L'Hermite** = il s'intériorise = le fait d'aller en moi me permet d'aller chercher mes ressources et donc de me propulser

## LA DEUXIÈME ERREUR

Croire que vous devez d'emblée, vous fier  
à votre intuition pour lire vos tirages

*« Je n'y arrive pas parce que  
je n'ai pas assez d'intuition,  
Je ne sais pas aller au-delà du mental »*



## COMMENT L'ÉVITER ?

Vous pensez ne pas avoir d'intuition ?

*Appuyez-vous :*

*sur une méthode rigoureuse*

*qui consiste essentiellement à RELIER*

- *Le vécu de la personne qui tire*
- *Avec la symbolique de la carte*
- *Puis à observer les liens des cartes entre elles*





## Un exemple avec un tirage en 2 cartes

1/ Une carte pour mon énergie telle qu'elle est maintenant = L'Hermité

2/ Une carte pour le conseil du tarot = L'Empereur

**L'HERMITE** = Je sens un fond de tristesse, de mélancolie sans que cela s'explique,

**L'EMPEREUR** = Le tarot me conseille de me focaliser sur ce que je suis en train de construire, sur le plaisir que j'ai à créer.

=> Je me réfère à ce que je sens, en lien avec l'énergie de l'arcane



## LA TROISIÈME ERREUR

Croire que vous devez connaître  
et vous entraîner à de nombreux  
types de tirages

*« Il existe beaucoup de tirages  
et je ne sais pas lesquels pratiquer.  
Je me demande quoi faire »*



## COMMENT L'ÉVITER ?

Vous connaissez très peu de tirages ?  
*Pratiquez un tirage en 3 cartes alignées*



### Ses avantages :

- Il est simple. (On peut toujours ajouter des cartes).
- Il permet de lire les liens entre les cartes pour avoir d'autres informations
- Il permet d'utiliser une démarche analytique rigoureuse
- Il permet aussi une démarche intuitive et créative.

## Un exemple de tirage en 3 cartes

1. Une carte pour ce qui se passe pour moi en ce moment = **La Roue**
2. Une carte pour mon talent à explorer = **Le Monde**
3. Une carte pour le résultat = **Le Bateleur**



**La Roue** = Je démarre un nouveau cycle

**Le Monde** = Ma créativité

**Le Bateleur** = Un nouveau démarrage avec enthousiasme

**Mes observations** = 2 structure arrondies = une énergie féminine

**6 animaux** = il est question d'intuition plutôt instinctive

**3 fois le chiffre 1** = un nouveau départ

## JUSQU'ICI, NOUS AVONS VU

LES 3 ERREURS venant des 3 PENSÉES :

- Je ne connais pas assez la symbolique des cartes
- Je n'ai pas assez d'intuition
- Je ne connais pas les différents types de tirage

Elles sont très souvent adoptées  
par les personnes qui pratiquent le tarot

*Ces erreurs jouent un rôle de frein*



Voulez-vous éviter ces erreurs ?

Commencer à pratiquer ?

Voulez-vous découvrir

L'aide que je vous propose  
aujourd'hui de façon gratuite ?

Écrivez dans le tchat « OK »






Que ressentirez-vous  
*si vous avez une méthode fiable*  
qui vous permet de recueillir  
les messages transformateurs  
de vos tirages ?

*Vous êtes ici ce soir parce que  
vous voulez pratiquer votre tarot  
dans un état de confiance,  
grâce à :*  
*une démarche rigoureuse et méthodique  
qui vous permet*

- d'interpréter vos tirages et
- de développer votre intuition.



Je ne vous propose pas aujourd'hui d'acheter  
une formation ou un atelier !  
au contraire  
*Je vais vous aider gratuitement*





*Ce que je vous propose,  
C'est de passer 30 à 40 minutes avec vous  
Pendant lesquelles je vous montrerai  
Le processus de ma méthode*

- Pour démarrer si vous êtes débutant
- Pour pratiquer en confiance si vous connaissez déjà le tarot



voici ce que nous allons faire :

1. Nous examinerons **votre façon** de pratiquer, si c'est le cas
2. Je vous montrerai **ma méthode** qui vous permettra d'interpréter vos tirages de façon juste (ceux que vous faites pour vous, ou bien pour d'autres personnes)
3. Nous verrons ensemble quels sont **vos besoins** pour avancer dans votre pratique



À l'issue de cet entretien,

- Vous saurez avec précision quelles erreurs vous faites pour lire vos tirages,
- Vous aurez compris comment améliorer votre pratique,
- Vous aurez identifié ce dont vous avez besoin pour aller plus loin dans vos connaissances et votre pratique

## Pourquoi je vous propose cette rencontre avec moi ?



C'est en apportant en direct,  
de la valeur à mes futurs clients  
qu'ils peuvent me connaître et  
savoir comment j'utilise le tarot.



*Je sais qu'un certain nombre de personnes voudront que  
je les aide à travers un ou plusieurs de mes programmes*



Lorsque à la suite de cet entretien,  
vous aurez compris la méthode que j'utilise

- Soit, vous voudrez continuer à pratiquer votre tarot seul(e) et je serais très contente de vous avoir aidé
- Soit, vous voudrez aller plus loin grâce à un programme qui répondra à votre besoin d'aujourd'hui



## *Si vous décidez de continuer votre pratique avec moi*

- *Soit, vous prendrez un programme en ligne parmi les nombreuses formations et les ateliers que je propose,*
- *Soit, vous aurez envie de faire partie du programme très approfondi où j'accompagne personnellement chaque personne, individuellement et en groupe.*



## Dans le cas de ce programme approfondi

- Vous recevrez du contenu en ligne sur les 3 étapes suivantes
  - La connaissance de la symbolique du tarot,
  - La pratique des différents types de tirage,
  - La façon de mener une consultation.
- Vous aurez 7 séances de coaching individuel avec moi
- Vous serez invité à 2 ateliers de tirage chaque mois
- Vous aurez une réunion mensuelle « questions/réponses »
- Vous ferez partie d'un groupe facebook privé



Je ne pourrai pas aider tout le monde :

Il faut que vous ayez un projet réel de pratiquer le tarot :

1. Soit pour vous-même dans le but de vivre un parcours transformateur
2. Soit pour apporter votre aide aux autres,
3. Soit pour transmettre à votre tour la connaissance et la pratique du tarot,
4. Soit pour ajouter l'outil-tarot à votre pratique habituelle,
5. Soit pour devenir tarologue et exercer en indépendant.

## Voici comment faire pour bénéficier de cet entretien

1. Cliquez sur le bouton : « je réserve mon RV avec Hélène »
2. Vous recevrez un questionnaire rapide pour préparer notre RV
3. Nous nous rencontrerons par téléphone, par skype, ou par zoom
4. Nous verrons ensemble votre façon de pratiquer
5. Je vous montrerai les étapes de ma méthode pour vous améliorer
6. Nous parlerons de votre projet et de ce qui vous conviendra le mieux





Pour prendre votre RV  
dès maintenant

cliquez sur le bouton qui va  
apparaître :

« je réserve mon RV avec Hélène »

# Pourquoi et comment pratiquer le Tarot ?

*Et maintenant,  
Pour vous remercier d'être encore là  
voici le cadeau que je vous ai promis !*





C'est celui d'un Guide  
« *Les 22 formes d'intuition  
dans le Tarot* »

Offert à toutes les personnes  
présentes à cette conférence



<https://letarot-tresorinfini.com/cadeau/>

Je vous remercie de votre écoute  
Et j'attends avec plaisir toutes vos questions!

