



Comment Maîtriser  
la Connaissance  
et la Pratique du  
Tarot de Marseille


## CE QUE NOUS ALLONS VOIR CE SOIR

1. Ce qu'est le tarot et son enseignement
2. Pourquoi connaître et maîtriser le tarot
3. Comment maîtriser la connaissance de la symbolique
4. Comment maîtriser la pratique des tirages
5. Comment apporter votre aide avec votre tarot et ce que je vous propose si vous sentez cet appel





Hélène POISOT  
Psychologue,  
Coach,  
Tarologue  
Et Auteure  
Créatrice du blog  
[letarot-tresorinfini.com](http://letarot-tresorinfini.com)





# 1/ CE QU'EST LE TAROT ET SON ENSEIGNEMENT



Qu'est-ce que le tarot  
pour vous ?

Comment vous le définissez ?  
Ou qu'est le tarot pour vous ?

## La question de la divination

Dans l'inconscient collectif, le tarot est associé à la voyance

1/L'aspect positif : rassurer les personnes qui ont des vies difficiles

2/L'aspect problématique :

- La question du pouvoir
- La question du futur

Aujourd'hui, nous avons besoin :

- D'évoluer en conscience
- De trouver notre pouvoir créatif



## Ce qu'est le tarot et son enseignement

1. Il est un langage symbolique qui porte de nombreux symboles : nombres, images (objets), noms...
2. Le tarot est à l'origine, un enseignement spirituel
3. Il illustre des archétypes, des images informatives que nous portons tous en nous
4. Il a une structure trinitaire comme la nôtre : corps – Âme – Esprit
5. Il permet une pratique : celle des tirages



Il est un langage symbolique  
qui porte de nombreux symboles :

- **Les nombres**, un symbole de l'Esprit
- **Les images**, qui sont un symbole de l'Âme :  
Elles font appel à notre sensibilité
- **Les noms**, qui sont un symbole du corps, de  
l'existence dans la matière



Il est un langage symbolique  
qui porte les symboles des énergies :

Des objets et des êtres



Le tarot est à l'origine, un **enseignement spirituel**  
qui raconte la quête de l'être humain



Il illustre des **archétypes**,  
des énergies informatives et émotionnelles que nous portons  
(plan psychologique et spirituel)





## 2/ POURQUOI CONNAITRE ET MAITRISER LE TAROT



*Qu'est-ce qui vous motive pour  
connaître les significations  
symboliques des cartes ?*

## La 1ère raison,

c'est une attirance magnétique pour ce jeu

## Pourquoi ?



- Il porte des archétypes qui entrent en résonance avec notre inconscient
- Il y a une forme de mystère des symboles qui résonne avec le mystère de la vie dans lequel nous sommes plongés
- Ce n'est pas un jeu pour rien, car il vient s'adresser à notre part d'enfant (notre Enfant Divin)

## D'autres raisons

- L'envie de connaître l'évolution de votre conscience telle qu'elle est racontée par les arcanes du tarot
- Le désir de suivre la voie spirituelle du tarot et d'ouvrir votre conscience
- La volonté de développer vos capacités intuitives à partir du langage symbolique du tarot
- Le projet de pratiquer des tirages



## Le projet de faire des tirages

*Il ne s'agit pas de divination, mais de développer votre propre pouvoir de créativité*

- Pour approfondir la connaissance de vous-même
- Pour ouvrir des portes de votre subconscient
- Pour être soutenu dans votre croissance
- Pour explorer vos choix et vos décisions
- Pour mieux comprendre vos relations
- Pour identifier vos problèmes et trouver vos solutions
- Pour recevoir des conseils





Qu'est-ce qui vous attire  
particulièrement dans  
la pratique du tarot ?

- L'évolution de votre conscience ?
- La voie spirituelle du tarot ?
- Le développement de vos capacités intuitives ?



### 3/ COMMENT MAITRISER LA CONNAISSANCE DU TAROT



Comment faites-vous  
pour comprendre  
la signification  
symbolique  
des arcanes ?

*Des livres, des contenus sur internet, votre intuition, des formations ?*

## Comment maîtriser la connaissance du tarot ?

Il existe une cohérence extraordinaire dans le tarot.

Elle est cachée

Pour la voir = découvrir

- La symbolique des nombres
- La symbolique des noms
- La symbolique des images et des objets



De nombreuses personnes n'arrivent pas à assimiler la symbolique

Pour y parvenir =>

- Lire et relire la signification des symboles
- Considérer les grands archétypes
- Pratiquer des tirages (en cherchant la relation entre les archétypes et votre vécu)
- Noter sur un cahier pour que ça s'imprime



La cohérence de tous les éléments du tarot se révélera peu à peu

Cette cohérence vient :

- De ce que les cartes sont toutes connectées entre elles =>
- De ce qu'il y a de nombreux angles de vue qui semblent ne pas avoir de limites



# Voici Le diagramme des 22 majeures et la cohérence du tarot

## DES ANGLES DE VUES

- Les 3 lignes
- Les 7 colonnes
- Les complémentaires
- Les cartes « centre »
- Les doubles
- Les nombres
- Chaque carte connectée



4/ COMMENT MAITRISER  
LA PRATIQUE DES  
TIRAGES





*Si vous les pratiquez,  
quels genres  
de tirages  
faites-vous ?*



## Pour maîtriser la pratique des tirages

- Connaître les 7 types essentiels de tirage
- S'entraîner avec des tirages simples pour soi-même
- Faire des ponts entre les grands archétypes et vos expériences vécues

## Une méthode simple pour maîtriser la pratique des tirages

- Poser une question ou explorer un domaine de vie
- Poser 3 cartes en ligne avec un protocole que vous créez, comme par exemple :
  1. Ma difficulté
  2. La source de ma difficulté
  3. Ce qui va m'aider à la résoudre
- Aller chercher son vécu en lien avec les significations symboliques des cartes



## Voici un exemple

1. Ma difficulté
2. La source de ma difficulté
3. Ce qui va m'aider à la résoudre



1



2



3

1. **TEMPÉRANCE** = Ma difficulté est de me tempérer, de prendre du temps, d'écouter le monde subtil, vibratoire
2. **LE PAPE** = La source de ma difficulté se trouve dans l'éducation que j'ai reçue, les imprégnations : travail, sérieux...
3. **LE MONDE** = Ce qui va m'aider à la résoudre, c'est le fait de mettre en ordre mes énergies : sentiments, pensées, actions...



1



2



3

Ce type de tirage permet de trouver des liens entre les 3 cartes pour avoir d'autres informations

- 2 anges = le monde spirituel est présent
- Le nombre 5 : 14 - 5 - et les 5 éléments, la quintessence = en alchimie : « Toute substance jouant un rôle important dans la transmutation des métaux » => J'ai quelque chose à transmuter



1



2



3

## Il existe plusieurs types de tirages

Le tirage dynamique pour faire un bilan  
ou explorer un problème



### DES TIRAGES SIMPLES

Le tirage projectif  
Le tirage en croix  
Le tirage associatif  
Le tirage du jour

### DES TIRAGES COMPLEXES

Le tirage en pyramide  
Le tirage des 12 Maisons  
Le tirage socratique  
Le tirage des 7 portes

5/ COMMENT APPORTER  
VOTRE AIDE  
AVEC LE TAROT





*Avez-vous déjà proposé  
des tirages  
pour d'autres personnes ?  
Quelle a été votre expérience ?*

## Comment apporter votre aide ponctuelle avec le tarot (sans être tarologue)



Ce dont les personnes ont le plus besoin, c'est d'être **écoutées**

=> Utiliser un tirage (1 à 3 cartes) pour laisser la personne s'exprimer

=> vous référer aux principaux archétypes

## Comment apporter votre aide avec le tarot en vous professionnalisant

Les méthodes de tirage permettent de faire faire un **travail intérieur intensif**

Avant de faire un tirage, on va :

- Clarifier la demande ou le problème de la personne
- Ajuster la question pour aller sur les plans psychologique et spirituel
- Choisir un protocole de tirage



Puis on va donner des consignes précises pour demander à la personne de faire le tirage.

Devant les cartes :

- Le tarologue ouvre un **dialogue** pour explorer le message des cartes
- Il trouve les « bonnes **questions** » à poser
- Il aide la personne à **s'intérioriser**
- Il lui permet de **s'exprimer**

Le langage symbolique impacte l'inconscient

=> **C'est un travail d'exploration intérieure**





Le rôle du tarologue est de mettre en lumière :

- Les vrais problèmes de la personne
- Les émotions qui sont présentes
- Ses talents et ses ressources
- Les solutions possibles
- Son potentiel à développer

Il est un pont entre le monde terrestre et le monde spirituel

## *vous pouvez apporter votre aide*

- *Soit de façon ponctuelle, en apprenant vous-même à le connaître et à l'utiliser*
- *Soit de façon professionnelle, en vous formant, en vous entraînant et en étant accompagné*



## CE QUE NOUS AVONS VU

1. Ce qu'est le tarot et son enseignement
2. Pourquoi connaître et maîtriser le tarot
3. Comment maîtriser la connaissance de la symbolique
4. Comment maîtriser la pratique des tirages
5. Comment apporter votre aide avec votre tarot





*Avez-vous envie*

- *De contribuer ?*
  - *D'approfondir vos connaissances*
- pour apporter votre aide ?*

*Si vous voulez approfondir vos connaissances  
et votre pratique*

*J'ai une proposition à vous faire :*

*Un programme accompagné :*

**« DEVEZ-VOUS COACH TAROLOGUE »**

- 1. Par des séances de coaching individuel avec moi*
- 2. Par des ateliers de tirage en petits groupes*
- 3. Par des programmes en ligne*
- 4. Par des entraînements*



## « DEVENEZ COACH TAROLOGUE »

Dans ce programme :

- Vous n'êtes pas seul(e) mais accompagné individuellement
- Vous êtes autonome pour suivre les enseignements en ligne
- Vous vous entraînez à la pratique des tirages et à l'interprétation
- Vous pouvez faire des tirages entre vous (groupe facebook)
- Vous continuez votre évolution personnelle



## Ce qui caractérise mon enseignement

- C'est ma recherche de **clarté** et de **rigueur** combinée à **l'intuition**
- L'utilisation de **méthodes** du coaching (dialogue)
- Une approche **psychologique** pour comprendre le fonctionnement humain et développer les potentialités
- Une approche **spirituelle** pour favoriser l'évolution de la conscience

## LES 3 ÉTAPES DU PROGRAMME EN LIGNE

### ÉTAPE 1=

Assimiler le langage symbolique des arcanes



L'initiation aux archétypes

La symbolique des arcanes Majeurs

La symbolique des arcanes Mineures

# LES 3 ÉTAPES DU PROGRAMME EN LIGNE

## ÉTAPE 2 =

Connaître et pratiquer les tirages

Les différentes méthodes de tirages

Les méthodes d'interprétation

La rigueur et l'intuition



## LES 3 ÉTAPES DU PROGRAMME EN LIGNE

### ÉTAPE 3 =

Apprendre à gérer une consultation

- Connaître les étapes à mettre en place
  - Acquérir une qualité d'écoute
  - Avoir une approche empathique
    - Interpréter avec rigueur
    - Utiliser votre intuition



## DE NOMBREUX BONUS

1. La séance « **GATE** » de connaissance de soi
2. La séance pour connaître son **Référentiel de Naissance**
3. Un outil : « **le tarot-coach** »
4. La Fiche **d'auto-coaching**
5. Ma **Méthode Express**, pour faire des tirages
6. Les principes et 7 outils de **coaching**
7. La compréhension du **fonctionnement humain**
8. Les **ebooks** des articles
9. Un **groupe** facebook privé et dédié




## TÉMOIGNAGES

« La formation de « Coach-tarologue » m'a permis d'aller bien plus en profondeur dans l'apprentissage de la symbolique des arcanes et la connaissance des modes de tirages. J'ai pu également apprendre comment gérer une consultation. »

« J'ai vraiment apprécié la très grande richesse des documents accessibles sur le site et la diversité des exercices proposés. J'ai aussi beaucoup aimé les séances individuelles ainsi que les ateliers de tirages qui donnent la possibilité de se relier à un groupe et de bénéficier de l'énergie de groupe. Le Tarot m'a aidé à développer mon intuition. »

« Cette formation m'a permis d'entrer dans un monde à la fois magique et ludique qui fait appel à une méthode rigoureuse. Les deux hémisphères cérébraux sont sollicités et cet équilibre me plaît beaucoup. »

« Je ressens énormément de gratitude pour le travail colossal réalisé par Hélène au fil des années, qui met de la lumière dans mon quotidien, me stimule, me soutient et me met en joie » ! Patrick



## Pourquoi vous professionnaliser ?

- Saisir rapidement **la racine de la problématique** de votre consultant
- Lui permettre de **s'exprimer** plus facilement sur le plan émotionnel
- Le soutenir, l'accompagner et **l'écouter** dans son voyage intérieur
- Bénéficier d'un outil qui limite les problèmes de **transfert**
- **Débloquer des énergies** paralysantes ou inhibantes
- Faciliter de lumineuses **prises de conscience**
- Utiliser et développer **votre intuition**



## Les modalités de cette formation



La durée =

Entre 6 mois et un an, selon votre temps disponible

Vos garanties =

14 jours + la garantie de garder un contact avec moi par email

De grandes facilités de paiement =

En 3 fois, 6 mois ou 12 mois



## Continuer votre développement personnel Et votre chemin spirituel

- Vous connaître plus en profondeur
- Explorer et libérer vos propres blocages
- Découvrir des solutions nouvelles pour votre vie
- Ouvrir votre conscience et développer votre potentiel
- Apprendre à créer la vie que vous voulez depuis longtemps


## ÊTRE COACH TAROLOGUE

C'est maîtriser une **méthode** pour accompagner en douceur des personnes avec l'outil tarot

C'est veiller à la **qualité de la relation** qui s'établit

C'est vous appuyer sur **la puissance des symboles**





*Je vous invite à rejoindre ce programme qui vous permettra de*

- *Mener une consultation et interpréter sans vous tromper le message des cartes dans le contexte de votre tirage*
- *Choisir le type de tirage qui convient à votre consultant et à vous-même*
- *Utiliser votre intuition tout en respectant la rigueur de la démarche*
- *Ressentir les énergies transformatrices des arcanes du tarot pour accompagner vos consultants*
- *Être soutenu par le tarot dans votre quotidien et continuer votre évolution*



Je vous invite à réserver un **RV gratuit**  
de 30 minutes avec moi  
pour voir si cette formation  
est faite pour vous

C'est pour vous une occasion unique  
de faire le point sur vos connaissances  
et sur votre pratique

## Que pensez-vous de cet outil TAROT ?



Si vous aimez le tarot  
Qu'est-ce qui vous attire dans le tarot ?

- Son pouvoir de transformation ?
- Son langage symbolique ?
- Sa pratique des tirages ?
- Son enseignement ?
- Autre chose ?



Des questions  
au sujet de cette  
formation ?